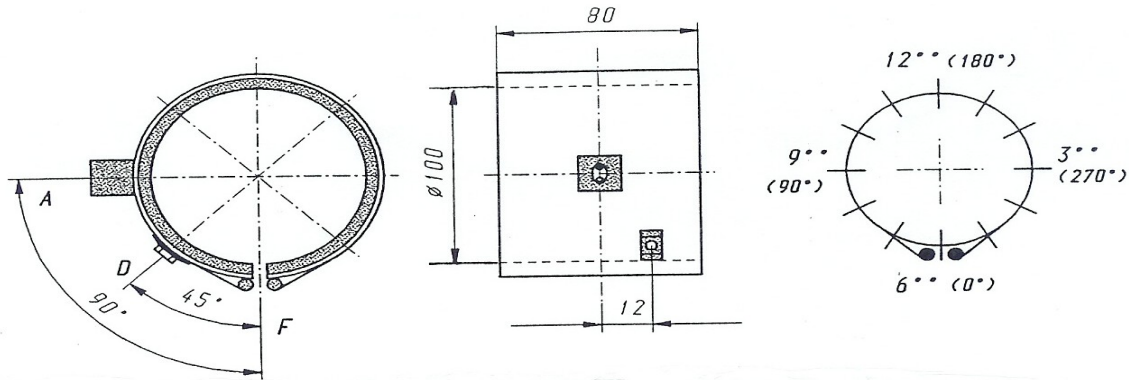


Karta zapytań na opaski grzewcze na cylinder



Typ: **Z** **ZWM** **ZAW** **KHK**

Z- izolacja mikanitowa

Ilość: **ZWM**- izolacja mikanitowa + kanał powietrzny

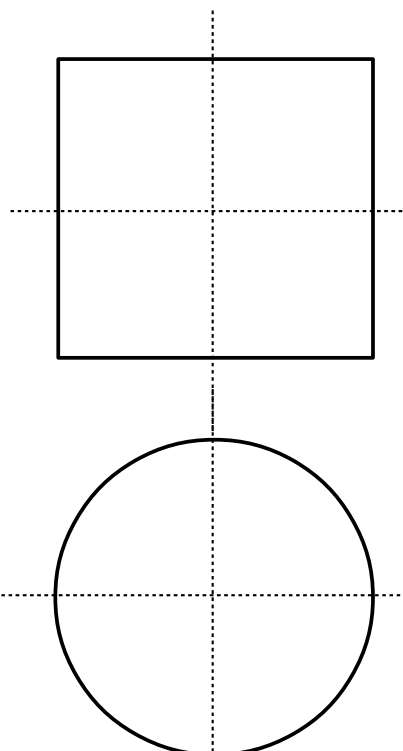
Wymiary: \varnothing [mm].....długość [mm].....**ZAW**- izolacja mikanitowa + dodatkowa izolacja

Napięcie [V] **KHK**- izolacja ceramiczna

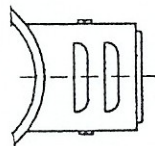
Moc grzewcza [W]

Mosiężna blacha przewodząca ciepło
(zakreślić jeżeli TAK)

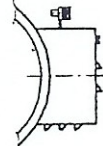
Możliwe warianty przyłączeń:



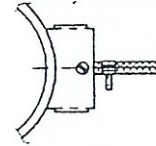
A Wtyczka 2-
lub 3-biegunowa



B Przyłącze
kablowe

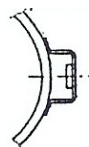


C Przyłącze
z kablem



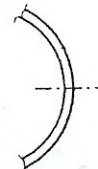
Kierunek odejścia kabla zaznaczyć strzałką. Podać długość kabla

D Osadzenie
czujnika
temperatury



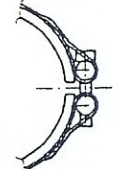
Podać gwinty

E Otwór
wiercenia



Podać średnicę

F Pozycja
kąta napięcia



Prosimy wybrać odpowiednie dla Państwa opcje (oznaczone pogrubionymi literami) i zaznaczyć je w odpowiednim miejscu na rysunkach opasek.

Przy zapytaniu możecie przesłać Państwo swój własny szkic.